

2.4.14 Oberstadt

Die in der Oberstadt zusätzlich notwendigen Betreuungsplätze sollen durch die Erweiterung bzw. Umstrukturierung einer städtischen Kita und den Bau von drei Kindertagesstätten geschaffen werden.

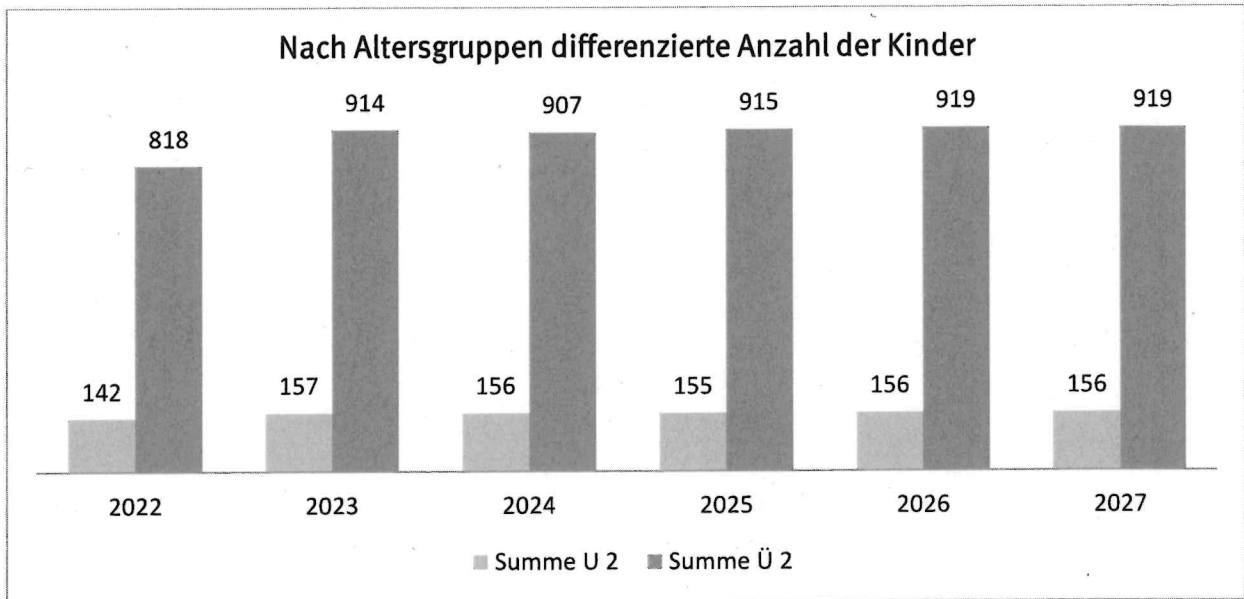


Diagramm 49: Prognostizierte Anzahl der U 2- und Ü 2-Kinder in der Oberstadt im jährlichen Vergleich bis 2027.

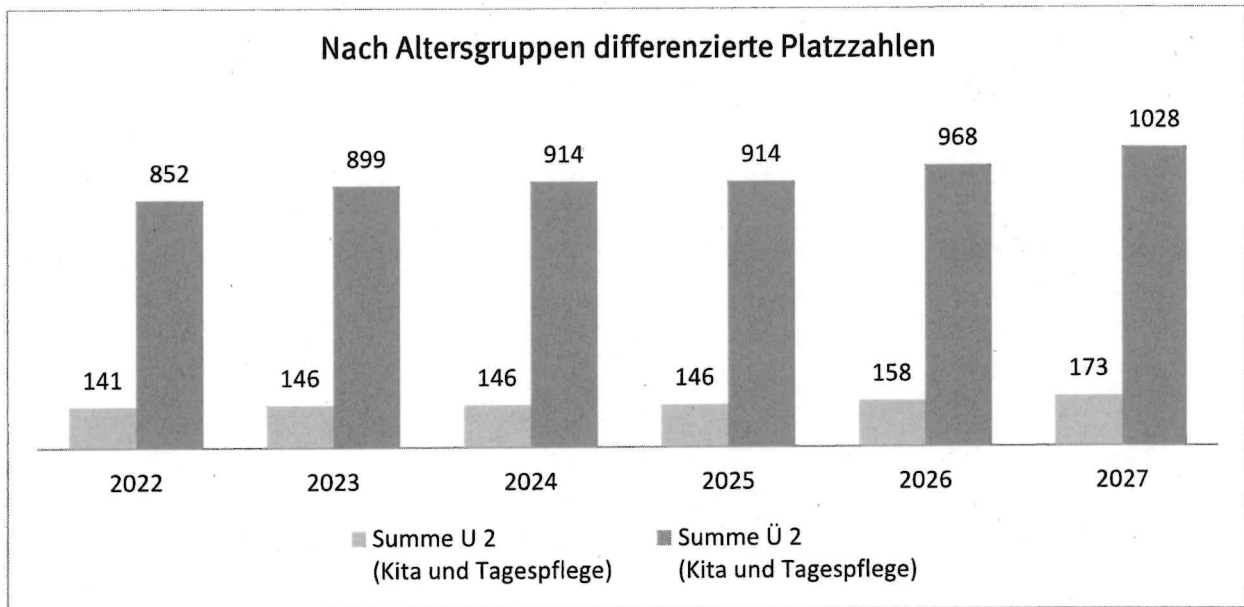


Diagramm 50: Prognostizierte Anzahl der Betreuungsplätze für U 2- und Ü 2-Kinder in der Oberstadt im jährlichen Vergleich bis 2027.

Altersgruppe	Plätze in Tagespflege
0-jährige	1
1-jährige	9
2-jährige	11
3 – 6-jährige	0
7-jährige und älter	1
BHE	0
Summe	22

Übersicht über die bestehenden Einrichtungen in der Oberstadt (Stand: 31.12.2022)

Einrichtung	Träger	Altersgruppe und Anzahl der Plätze						Betreuungszeit (Lage am Tag)
		U 2 ab 7 Stunden	U 2 ab 9 Stunden	Ü 2 ab 7 Stunden	Ü 2 ab 9 Stunden	Ü 6 ab 7 Stunden		
Kiga Lutherkirche	Ev.		10		66		07.30 h - 16.30 h	
Kiga Melanchthongemeinde	Kath.				55		07.30 h - 16.30 h	
Kiga Heilig Kreuz	Kath.			30	35		07.00 h - 16.00 h	
Kinderhaus St. Alban/ St. Jakobus	Kath.		7		91	40	07.00 h - 17.00 h	
Spiel-und Lernstube SKF	Kath.					25	5 Stunden	
Kinderhaus	Sonst.		2		26	17	07.30 h - 17.00 h	
Unimediminis	Sonst.		22		18		05.45 h - 17.30 h	
Kinderhaus Villa Nees	Sonst.				50	15	06.30 h - 17.30 h	
Kita Berliner Viertel	Städt.		10	18	105		07.00 h - 17.00 h	
Kita Freiligrathstraße mit Interimskita Rodelberg	Städt.		8		47	60	07.00 h - 17.30 h	
Kita Gleiwitzer Straße	Städt.		20		20		07.00 h - 17.00 h	
Kita an der Johannes- Gutenberg-Universität	Städt.		25		94		07.00 h - 17.00 h	
Familienzentrum Schillstr.	Städt.		12		92		07:00 h - 17:00 h	
Kita Zahnbach (Interimskita Am Fort Hauptstein) ¹⁷	Städt.		15		94	40	06.00 h - 17.30 h	
Summe		0	131	48	793	197		

¹⁷ Ausschließlich Belegplätze der Universitätsmedizin

Geplante Maßnahmen in der Oberstadt:

Jahr	Einrichtung	Maßnahme	Auswirkung auf die Anzahl der Plätze		
			U 2	Ü 2	Ü 6
2023	Städt. Kita Kirsteinstraße	Neubau	5	47	21
2024	Städt. Kita Freiligrathstraße	Umstrukturierung		15	
2026	Städt. Kita GFZ-Kaserne I	Neubau	12	54	
2027 ff.	Städt. Kita GFZ-Kaserne II	Neubau	15	60	
Summe			32	176	21

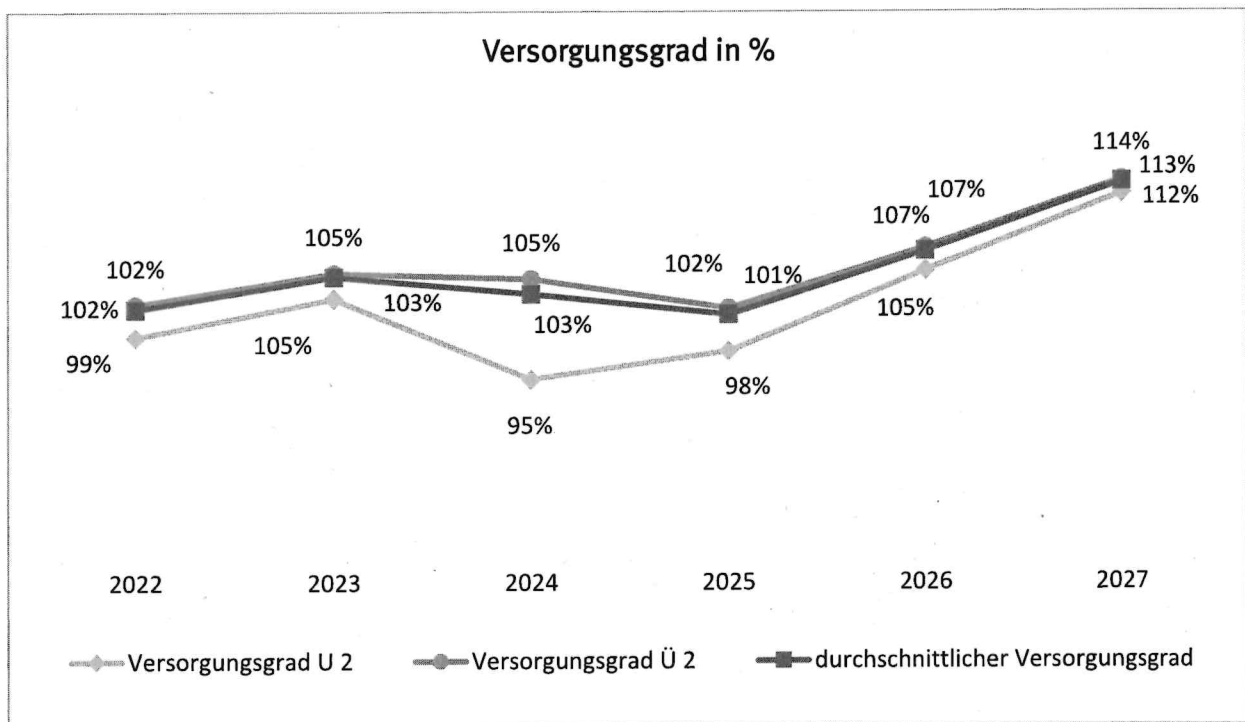


Diagramm 51: Prognostizierter Versorgungsgrad der U 2- und Ü 2-Kinder mit Betreuungsplätzen in der Oberstadt im jährlichen Vergleich bis 2027. Zusätzlich wird der durchschnittliche Versorgungsgrad für die Oberstadt abgebildet.