




Übersicht
über die Halbjahres-Ergebnisse 2023 der städtischen Tochtergesellschaften

Erläuterungen in der Anlage zur BV unter Nr.	Name der Gesellschaft	Halbjahres-Ergebnis (Q1 + Q2) 2023 in T€				Ampel Q2	Prognose-Ergebnis 2023 in T€				Ampel Prognosewerte 2023
		Plan	Ist	Ist/Plan (absolute Abweichung)	Ist/Plan (prozentuale Abweichung)		Plan	Prognose	Ist/Plan (absolute Abweichung)	Ist/Plan (prozentuale Abweichung)	
1	ZBM	-1.035	-431	604	58%	●	3.176	3.306	130	4%	●
2.1	PMG	-44	1.330	1.374	> 100 %	●	-64	2.808	2.872	> 100 %	●
2.2	EGM	9.302	10.461	1.159	12%	●	20.256	> 20.256			●
2.3	GWM	50	8.436	8.386	> 100 %	●	100	100	0	0%	●
2.4	KDZ	125	186	61	49%	●	249	326	77	31%	●
3.1	WBM	4.844	7.118	2.274	47%	●	17.563	10.505	-7.058	-40%	●
3.1.1	WB Services	-40	-71	-30	-75%	●	110	157	48	44%	●
3.2	MAG	-1.349	1.662	3.011	> 100 %	●	6.311	5.418	-893	-14%	●
3.3	RGH-Verwaltungs-GmbH	2	2	0	0%	●	2	2	0	0%	●
3.4	RGH KG	-279	-136	143	51%	●	46	46	0	0%	●
4.1	GVG	-2.298	-367	1.931	84%	●	-2.683	-2.683	0	0%	●
4.2	biomindz	0	-161	-161	> 100 %	●	-135	-667	-532	> 100 %	●
5.1	MAW	-250	65	315	> 100 %	●	-498	-378	120	-24%	●
5.2	in.betrieb	65	-422	-487	> 100 %	●	-539	86	625	116%	●
5.3	Jobperspektive	-39	-13	26	67%	●	-89	-80	9	10%	●

Erläuterungen in der Anlage zur BV unter Nr.	Name der Gesellschaft	Halbjahres-Ergebnis (Q1 + Q2) 2023 in T€				Ampel Q2	Prognose-Ergebnis 2023 in T€				Ampel Prognosewerte 2023
		Plan	Ist	Ist/Plan (absolute Abweichung)	Ist/Plan (prozentuale Abweichung)		Plan	Prognose	Ist/Plan (absolute Abweichung)	Ist/Plan (prozentuale Abweichung)	
6.1	KMG	-196	-11	185	94%	●	-336	-336	0	0%	●
6.2	mainzplus	-1.505	-1.114	391	26%	●	-3.597	-3.846	-249	-7%	●
6.3	Mainzer Bürgerhäuser	-489	-409	80	16%	●	-954	-1.153	-199	-21%	●

Legende für die Auswertung nach dem Ampelfarbensystem:		Rot: Die positiven (negativen) Ist-Werte unter- (über-)schreiten die Plan-Werte in einem wesentlichen Maße (> 15%). Die Abweichungen wurden von der Gesellschaft nicht begründet bzw. sind so schwerwiegend, dass unmittelbare Gegensteuerungsmaßnahmen erforderlich sind, damit das geplante Jahresergebnis erreicht werden kann bzw. keine wesentliche Planabweichung eintritt. Halt. Hier liegt Handlungsbedarf vor.
		Gelb: Die positiven (negativen) Ist-Werte unter- (über-)schreiten die Plan-Werte Planwerte in einem wesentlichen Maße (>15%) . Die Abweichungen wurden von der Gesellschaft begründet (siehe Vermerk). Sie erfordern aber keine unmittelbaren Gegensteuerungsmaßnahmen. Vorsicht. Hier liegt noch kein Handlungsbedarf vor, aber die Entwicklung der Gesellschaft sollte im Auge behalten werden.
		Grün: Die positiven (negativen) Ist-Werte gleichen den Plan-Werten bzw. über- (unter-)schreiten die Plan-Werte bzw. unter- (über)schreiten die Plan-Werte in einem unwesentlichen Maße (<15%) . Hier liegt kein Handlungsbedarf vor.