






## Übersicht über die Halbjahres-Ergebnisse 2021 der städtischen Tochtergesellschaften

Erläuterungen in der Anlage zur BV unter Nr.	Name der Gesellschaft	Halbjahres-Ergebnis (Q1 + Q2) in T€				Ampel Q2	Prognose-Ergebnis 2021 in T€				Ampel Prognosewerte 2021
		Plan	Ist	Ist/Plan (absolute Abweichung)	Ist/Plan (prozentuale Abweichung)		Plan	Prognose	Ist/Plan (absolute Abweichung)	Ist/Plan (prozentuale Abweichung)	
1.1	Entsorgungsbetrieb	-1.835	-903	932	51%		-3.670	-3.670	0	0%	

Legende für die Auswertung nach dem Ampelfarbensystem:		Rot: Die positiven (negativen) Ist-Werte unter- (über-)schreiten die Plan-Werte in einem wesentlichen Maße (> 15%). Die Abweichungen wurden von der Gesellschaft nicht begründet bzw. sind so schwerwiegend, dass unmittelbare Gegensteuerungsmaßnahmen erforderlich sind, damit das geplante Jahresergebnis erreicht werden kann bzw. keine wesentliche Planabweichung eintritt. <b>Halt. Hier liegt Handlungsbedarf vor.</b>
		Gelb: Die positiven (negativen) Ist-Werte unter- (über-)schreiten die Plan-Werte Planwerte in einem wesentlichen Maße (>15%) . Die Abweichungen wurden von der Gesellschaft begründet (siehe Vermerk). Sie erfordern aber keine unmittelbaren Gegensteuerungsmaßnahmen. <b>Hier liegt noch kein Handlungsbedarf vor, aber die Entwicklung der Gesellschaft sollte im Auge behalten werden.</b> <span style="float: right;"><b>Vorsicht.</b></span>
		Grün: Die positiven (negativen) Ist-Werte gleichen den Plan-Werten bzw. über- (unter-)schreiten die Plan-Werte bzw. unter- (über-)schreiten die Plan-Werte in einem unwesentlichen Maße (<15%) . <b>Hier liegt kein Handlungsbedarf vor.</b>