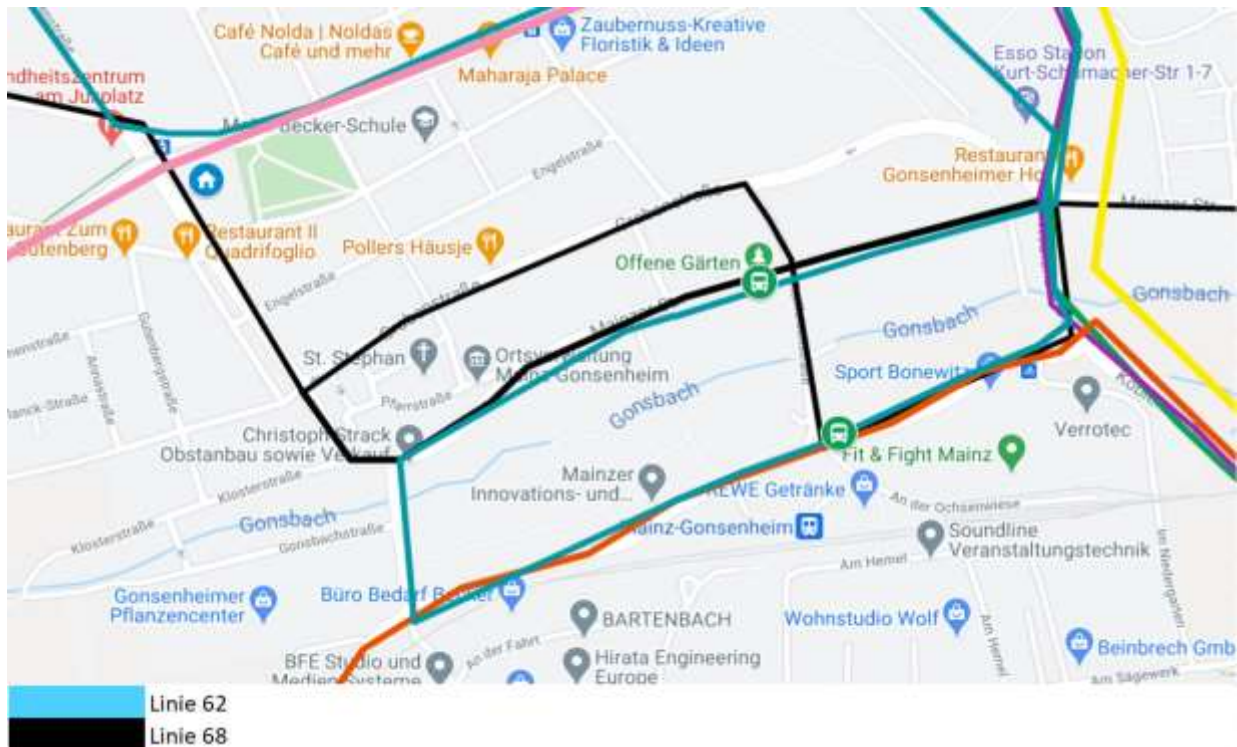


Ortsverwaltung Gonsenheim  
Rathaus  
55124 Mainz

Mainz, den 24.10.2020

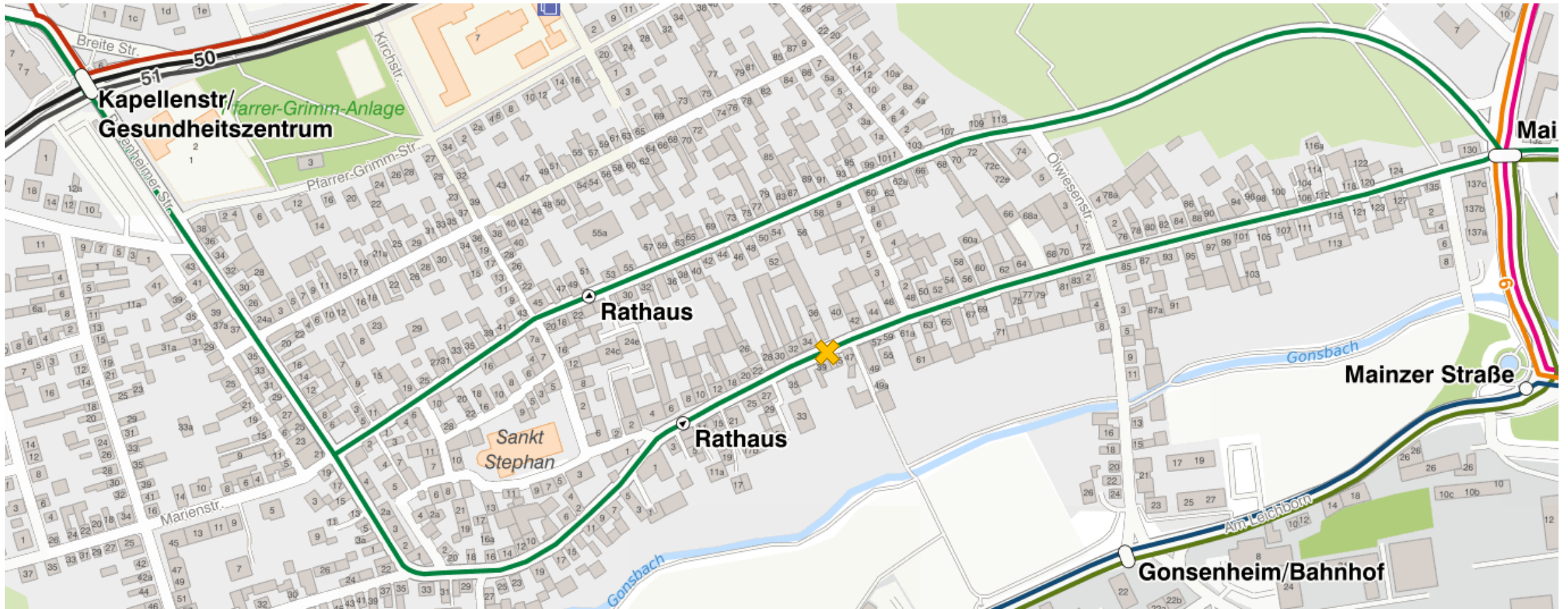
### Anfrage bessere Anbindung des Bahnhofs Gonsenheim



Wir haben die folgende Anfrage an die Verwaltung:

1. Wie steht die Verwaltung zum beschriebenen Vorschlag (siehe Anlagen)?
2. Sollte die Verwaltung den Vorschlag nicht befürworten, welche anderen Möglichkeiten gibt es, um den Bahnhof Gonsenheim zukünftig besser mit dem ÖPNV anzubinden?

Für die Grünen-Fraktion  
Markus Alvarez Gonzalez  
Stellv. Fraktionssprecher\*in



**Anlage 1:** Um den Bahnhof Gonsenheim zu erreichen, muss von der Haltestelle Kapellenstraße bis zur Haltestelle Gonsheimer Rathaus fahren und dann 9 Minuten zu Fuß gehen. Um eine bessere Erreichbarkeit zum Bahnhof Gonsenheim zu gewährleisten, soll eine neue Haltestelle Gonsheimer Bahnhof (Kreuzung Mainzer Straße/Raiffeisenstraße) eingerichtet werden. Der Fußweg reduziert sich somit um rund 4 Minuten.

**Montag bis Freitag****68****Budenheim/Bahnhof > Hochheim/Altenwohnheim**

VERKEHRSHINWEIS	Ⓢ	Ⓢ			Ⓢ	Ⓢ		Ⓢ							
Budenheim/Bahnhof	5.53	6.23	6.38	6.53	7.03	7.10	7.23		7.53	8.23	8.53	9.23	9.53	10.23	10.53
Mainzer Landstraße 134								7.28							
Gerhart-Hauptmann-Str.								7.29							
Budenheim/Hauptstraße	5.55	6.25	6.40	6.55	7.05	7.12	7.25	7.31	7.55	8.25	8.55	9.25	9.55	10.25	10.55
Budenheim/Kirche	5.56	6.26	6.41	6.56	7.06	7.13	7.26	7.32	7.56	8.26	8.56	9.26	9.56	10.26	10.56
Eaubonner Straße	5.57	6.27	6.42	6.57	7.07	7.14	7.27	7.33	7.57	8.27	8.57	9.27	9.57	10.27	10.57
Reitschule	5.59	6.29	6.44	6.59	7.09	7.16	7.29	7.35	7.59	8.29	8.59	9.29	9.59	10.29	10.59
Schloss Waldthausen	6.01	6.31	6.46	7.01	7.11	7.18	7.31	7.37	8.01	8.31	9.01	9.31	10.01	10.31	11.01
Lennebergplatz	6.02	6.32	6.47	7.02	7.12	7.19	7.32	7.38	8.02	8.32	9.02	9.32	10.02	10.32	11.02
Theodor-Körner-Straße	6.03	6.33	6.48	7.03	7.13	7.20	7.33	7.39	8.03	8.33	9.03	9.33	10.03	10.33	11.03
Kapellenstr./Gesundh. D	6.05	6.35	6.50	7.05	7.15	7.22	7.35	7.41	8.05	8.35	9.05	9.35	10.05	10.35	11.05
Wilhelm-Raabe-Straße A								7.43							
An der Bruchspitze C								7.45							
Zwerchallee A								7.48							
Alte Lokhalle								7.49							
<b>Gonsenheim/Rathaus</b>	<b>6.06</b>	<b>6.36</b>	<b>6.51</b>	<b>7.06</b>	<b>7.16</b>	<b>7.23</b>	<b>7.36</b>		<b>8.06</b>	<b>8.36</b>	<b>9.06</b>	<b>9.36</b>	<b>10.06</b>	<b>10.36</b>	<b>11.06</b>
Mainzer Straße A	6.08	6.38	6.53	7.08	7.18	7.25	7.38		8.08	8.38	9.08	9.38	10.08	10.38	11.08
An der Nonnenwiese	6.09	6.39	6.54	7.09	7.19	7.26	7.39		8.09	8.39	9.09	9.39	10.09	10.39	11.09

**Anlage 2:** Um den Anschluss am Gonsenheimer Bahnhof in beide Richtungen zu gewährleisten, muss die Ankunft der Linie 68 7.06 Uhr fünf Minuten nach hinten verschoben werden. (neu Ankunft 7.11 Uhr) und die Ankunft 7:36 Uhr fünf Minuten (Neu 7:31 Uhr) nach vorne.

Anschluss → 7:18 Uhr nach Frankfurt Hbf

Anschluss → 7:40 Uhr nach Alzey/Worms Hbf



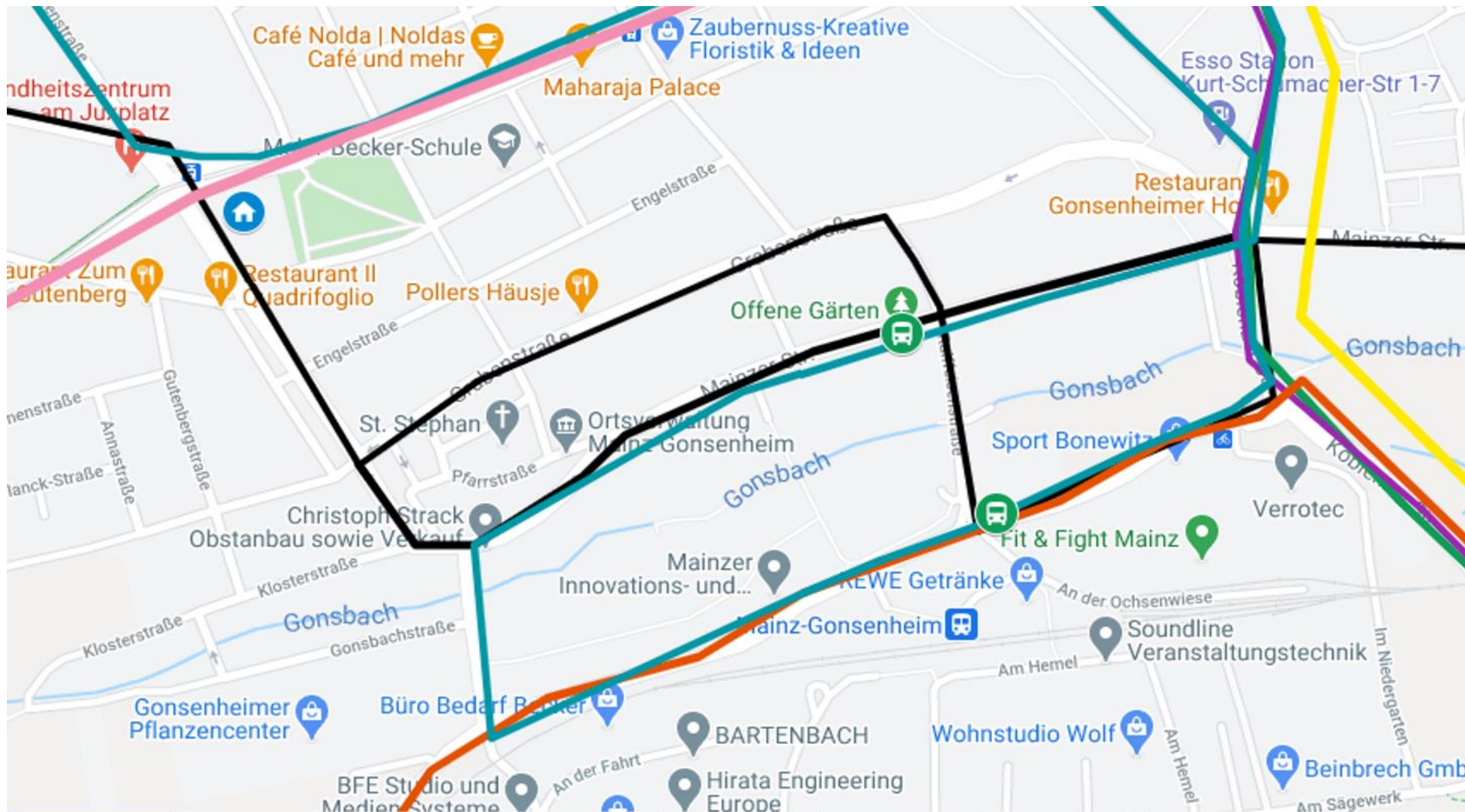
## Anlage 3: Abfahrt Bahnhof Gonsenheim RE14 und RE35

Alzey	ab	4.08	4.38	5.08	5.25	5.44	5.44	6.10	6.26	6.26	6.36	7.00	7.19	7.34	7.34	8.13	8.13	8.34	9.13	9.34	10.13	10.34	11.13	11.34	12.13
Albig	ab	4.11	4.41	5.11		5.47	5.47		6.29	6.29	6.39	7.03		7.37	7.37			8.37		9.37		10.37		11.37	
Armsheim	an	4.15	4.45	5.15	5.30	5.52	5.52	6.16	6.33	6.33	6.43	7.07	7.24	7.41	7.41	8.18	8.18	8.41	9.18	9.41	10.18	10.41	11.18	11.41	12.18
Armsheim	ab	4.16	4.46	5.16	5.31	5.53	5.53	6.16	6.34	6.34	6.46	7.07	7.25	7.41	7.41	8.19	8.19	8.41	9.19	9.41	10.19	10.41	11.19	11.41	12.19
Wörrstadt	ab	4.21	4.51	5.21	5.36	5.59	5.59	6.23	6.39	6.39	6.52	7.15	7.30	7.47	7.47	8.28	8.28	8.47	9.28	9.47	10.28	10.47	11.28	11.47	12.28
Saulheim	ab	4.26	4.56	5.26	5.41	6.04	6.04	6.27	6.44	6.44	6.58	7.19	7.35	7.51	7.51	8.33	8.33	8.51	9.33	9.51	10.33	10.51	11.33	11.51	12.33
Nieder Olm	ab	4.32	5.02	5.32	5.46	6.10	6.10	6.32	6.49	6.49	7.06	7.25	7.43	8.00	8.00	8.39	8.39	9.00	9.39	10.00	10.39	11.00	11.39	12.00	12.39
Klein Winternheim-Ober Olm	ab	4.36	5.06	5.36		6.15	6.15		6.53	6.53	7.10	7.29		8.04	8.04			9.04		10.04		11.04		12.04	
Mainz-Marienborn	ab	4.40	5.10	5.40		6.19	6.19	6.38				7.35		8.13	8.13			9.13		10.13		11.13		12.13	
Mainz-Gonsenheim	ab	4.45	5.16	5.45		6.24	6.24				7.17	7.40		8.18	8.18			9.18		10.18		11.18		12.18	
Mainz Waggonfabrik	ab	4.48	5.19	5.48		6.28	6.28	6.49				7.44		8.21	8.21			9.21		10.21		11.21		12.21	
Mainz Hbf	an	4.54	5.25	5.54	6.02	6.34	6.34	6.53	7.15	7.15	7.23	7.52	7.57	8.25	8.26	8.55	8.55	9.25	9.55	10.25	10.55	11.25	11.55	12.25	12.55
Mainz Hbf	ab	5.07	5.36	6.37		6.59	7.24				8.03	8.33	8.33		9.03	9.33	10.03	10.33	11.03	11.33	12.03	12.33	13.03	13.03	13.33
Mainz Waggonfabrik	ab	5.11	5.40			7.03	7.28					8.37	8.37		9.37		10.37		11.37		12.37				13.37
Mainz-Gonsenheim	ab			6.48		7.06					8.40	8.40		9.40		10.40		11.40		12.40					13.40
Mainz-Marienborn	ab	5.22	5.54	6.53		7.16					8.48	8.48		9.48		10.48		11.48		12.48					13.48
Klein Winternheim-Ober Olm	ab	5.26	5.58	6.57		7.20	7.38				8.52	8.52		9.52		10.52		11.52		12.52					13.52
Nieder Olm	ab	5.33	6.11	7.04		7.25	7.43				8.17	8.57	8.57		9.17	9.57	10.17	10.57	11.17	11.57	12.17	12.57	13.17	13.26	13.57
Saulheim	ab	5.42	6.16	7.09		7.36	7.53				8.22	9.02	9.02		9.22	10.02	10.22	11.02	11.22	12.02	12.22	13.02	13.22	13.35	14.02
Wörrstadt	ab	6.02	6.27	7.14		7.48	7.58				8.28	9.07	9.07		9.28	10.07	10.28	11.07	11.28	12.07	12.28	13.17	13.30	13.40	14.07
Armsheim	an	6.07	6.32	7.19		7.53	8.03				8.35	9.12	9.12		9.35	10.12	10.35	11.12	11.35	12.12	12.35	13.22	13.36	13.47	14.12
Armsheim	ab	6.07	6.32	7.19		7.53	8.04				8.36	9.12	9.12		9.36	10.12	10.36	11.12	11.36	12.12	12.36	13.22	13.36	13.47	14.12
Albig	ab	6.12	6.37	7.24		7.58	8.09					9.17	9.17		10.17		11.17		12.17		13.27		13.52	14.17	
Alzey	an	6.16	6.41	7.28		8.02	8.13				8.43	9.21	9.21		9.43	10.21	10.43	11.21	11.43	12.21	12.43	13.31	13.43	13.55	14.21

# Anschlüsse am Mainzer Hbf

Armsheim	ab	4.16	4.46	5.16	5.31	5.53	5.53	6.16	6.34	6.34	6.46	7.07	7.25	7.41	7.41	8.19	8.19	8.41	9.19	9.41	10.19	10.41	11.19	11.41	12.19
Wörrstadt	ab	4.21	4.51	5.21	5.36	5.59	5.59	6.23	6.39	6.39	6.52	7.15	7.30	7.47	7.47	8.28	8.28	8.47	9.28	9.47	10.28	10.47	11.28	11.47	12.28
Saulheim	ab	4.26	4.56	5.26	5.41	6.04	6.04	6.27	6.44	6.44	6.58	7.19	7.35	7.51	7.51	8.33	8.33	8.51	9.33	9.51	10.33	10.51	11.33	11.51	12.33
Nieder Olm	ab	4.32	5.02	5.32	5.46	6.10	6.10	6.32	6.49	6.49	7.06	7.25	7.43	8.00	8.00	8.39	8.39	9.00	9.39	10.00	10.39	11.00	11.39	12.00	12.39
Klein Winterenheim-Ober Olm	ab	4.36	5.06	5.36		6.15	6.15		6.53	6.53	7.10	7.29		8.04	8.04			9.04		10.04		11.04		12.04	
Mainz-Marienborn	ab	4.40	5.10	5.40		6.19	6.19	6.38				7.35		8.13	8.13			9.13		10.13		11.13		12.13	
Mainz-Gonsenheim	ab	4.45	5.16	5.45		6.24	6.24				7.17	7.40		8.18	8.18			9.18		10.18		11.18		12.18	
Mainz Waggonfabrik	ab	4.48	5.19	5.48		6.28	6.28	6.49				7.44		8.21	8.21			9.21		10.21		11.21		12.21	
Mainz Hbf	an	4.54	5.25	5.54	6.02	6.34	6.34	6.53	7.15	7.15	7.23	7.52	7.57	8.25	8.26	8.55	8.55	9.25	9.55	10.25	10.55	11.25	11.55	12.25	12.55
Mainz Hbf	ab	5.02	5.32	6.02	6.10	6.42	6.58	7.02	7.32	7.25	8.02	8.10	8.27	8.32	9.02	9.02	9.32	10.02	10.32	11.02	11.32	12.02	12.32	13.02	
Mainz Römisches Theater	ab	5.05	5.35	6.05	6.14	6.45	7.05	7.35	7.29	8.05	8.14	8.30	8.35	9.05	9.05	9.35	10.05	10.35	11.05	11.35	12.05	12.35	13.05		
Rüsselsheim	ab	5.16	5.46	6.16	6.23	6.56	7.08	7.16	7.46	7.41	8.16	8.23	8.37	8.46	9.16	9.16	9.46	10.16	10.46	11.16	11.46	12.16	12.46	13.16	
Frankfurt (M) Flughafen Regio	ab	5.30	6.00	6.30	6.35		7.20	7.30	8.00		8.30	8.35	8.50	9.00	9.30	9.30	10.00	10.30	11.00	11.30	12.00	12.30	13.00	13.30	
Frankfurt-Niederrad	ab	5.39	6.09	6.39	6.44	7.10	7.39	8.09	7.57	8.39	8.44		9.09	9.39	9.39	10.09	10.39	11.09	11.39	12.09	12.39	13.09	13.39		
Frankfurt (M) Hbf	an	5.43	6.13	6.43	6.49	7.17	7.33	7.43	8.13	8.03	8.43	8.49	9.02	9.13	9.43	9.43	10.13	10.43	11.13	11.43	12.13	12.43	13.13	13.43	

**Anlage 4:** In Grau sind Anschlusszüge nach Frankfurt Hbf hinterlegt.



Linie 62  
 Linie 68

## Anlage 5: Vorschlag für neue Streckenführung

## Linie 62 über Gonsenheim Bahnhof

Route	Fahrzeit	Bemerkungen	Fahrzeit	Bemerkungen
Krongarten	06:58		07:28	
An der Krimm	06:59		07:29	
Am Sportfeld	07:01		07:31	
Wildpark B	07:02		07:32	
Am Gonsenheimer Wald	07:03		07:33	
Kapellenstr./Gesundheisz. D	07:05		07:35	
Nerotalsstraße	07:07		07:37	
Wilhelm-Raabe Straße A	07:08		07:38	
Mainzer Straße D (via Kurt-Schumacher-Straße)	07:12	Anschluss Linie 74 Abfahrt 7:15 Ri. Hechtsheim/ Anschluss Linie 6 Ri. HaMü Abfahrt 7:17	07:42	Anschluss Linie 74 Abfahrt 7:45 Ri. Hechtsheim/ Anschluss Linie 6 Ri. HaMü Abfahrt 7:47
Bahnhof Gonsenheim	07:14	Abfahrt 7:18 Uhr n. FFM	07:44	
An der Oberbrücke	07:15	Kein Halt geplant		kein Halt geplant
Rathaus Gonsenheim	07:17		07:47	
Bahnhof Gonsenheim	07:18	<b>Halt entfällt</b>	07:47	<b>Halt entfällt</b>
Mainzer Straße C	07:20	Anschluss Linie 6 Ri. HaMü Abfahrt 7:27	07:50	Anschluss Linie 6 Ri. HaMü Abfahrt 7:57
Wilhelm Raabe Straße B	07:24		07:54	

Hintergrund: Linie 45 / 47 beginnend auf Wiesbadener Seite und gestellte Ressourcen ( Personal/ Fahrzeug) verkehren aufgrund der Baustelle Schiersteiner Brücke nicht). Linie 45 wird von Li. 62 bis Wilhelm-Raabe-Straße übernommen/ Restl. Strecke übernimmt Linie 74 nach Hechtsheim.

**Anlage 6:** Berechnung auf Grundlage des bestehenden Fahrplanes.

## Linie 68 über Gonsenheim Bahnhof

Route	Fahrzeit	Bemerkungen	Fahrzeit	Bemerkungen
Südwestrundfunk D	16:14		16:44	
Schützenhaus	16:15		16:45	
Hartenberg/Kettler-Koll. A.	16:17		16:47	
Am Jugendwerk	16:19		16:49	
An der Nonnenwiese	16:21		16:51	
Mainzer Straße B	16:22	Halt entfällt	16:52	Halt entfällt
Mainzer Straße D	16:23	Umstieg aus Linie 6(aus Wildpark) Ankunft 16:17/ Umstieg aus Linie 74 (Aus Hechtsheim Ankunft 16:14	16:53	Umstieg aus Linie 6(aus Wildpark) Ankunft 16:47/ Umstieg aus Linie 74 (Aus Hechtsheim Ankunft 16:44
Bahnhof Gonsenheim	16:25	Anschluss Zug nach Alzey 16:40	16:55	
Gonsenheim Rathaus	16:27		16:57	
Kapellenstraße	16:29		16:59	

Anlage 7



Bahnhof Gonsenheim	Liniennr.	Richtung	Rathaus Mainz	Liniennr.	Richtung
7.10 Uhr	68	Ha-Mü	7.09 Uhr	68	Ha-Mü
7:14 Uhr	62	Gonsenheim Rathaus	7.17 Uhr	62	Mainzer Straße
7.18 Uhr	62	Mainzer Straße			
7.25 Uhr	68	Budenheim	7.27 Uhr	68	Budenheim
7.31 Uhr	68	Ha-Mü	7.30 Uhr	68	Budenheim
7.44 Uhr	62	Gonsenheim Rathaus	7.47 Uhr	62	Mainzer Straße
7.48 Uhr	62	Mainzer Straße			
7.55 Uhr	68	Budenheim	7:57 Uhr	68	Budenheim

### **Anlage 8**

Durch die Änderung des Streckenverlaufs der Linie 62 (Ersatz Linie 45) und der Linie 68 ergibt sich ein Anschluss im 10-Minuten-Takt für den Bahnhof Gonsenheim bzw. PMG Parkhaus in Mainz-Gonsenheim.