


Regelbauweisen nach RStO 12 im Stadtgebiet Mainz

Fahrbahnbefestigung Bk 10




- 4 cm Splittmastix SMA 8 S, SMA 11 S oder Asphaltbeton AC 11 DS
- 8 cm Asphaltbinder AC 16 BS / AC 22 BS
- 14 cm Asphalttragschicht AC 32 TS

- 34 cm Frostschuttschicht 0/32 mm / 0/45 mm

- 60 cm Gesamtaufbau

Fahrbahnbefestigung Bk 3,2

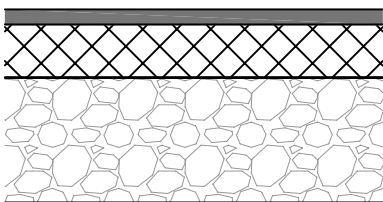


- 4 cm Asphaltbeton AC 11 DS / AC 8 DS
- 5 cm Asphaltbinder AC 16 BS
- 14 cm Asphalttragschicht AC 32 TS

- 33 cm Frostschuttschicht 0/32 mm / 0/45 mm

- 56 cm Gesamtaufbau

Fahrbahnbefestigung Bk 1,0

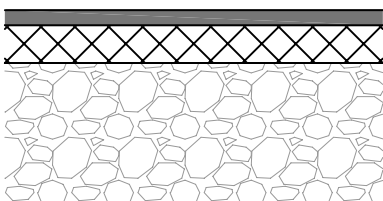


- 4 cm Asphaltbeton AC 8 DN / Asphaltbeton AC 11 DN
- 14 cm Asphalttragschicht AC 32 TN

- 32 cm Frostschuttschicht 0/32 mm / 0/45 mm

- 50 cm Gesamtaufbau

Fahrbahnbefestigung Bk 0,3



- 4 cm Asphaltbeton AC 8 DN
- 10 cm Asphalttragschicht AC 32 TN

- 31 cm Frostschuttschicht 0/32 mm / 0/45 mm

- 45 cm Gesamtaufbau