

MZ
09-09-2015



Projektgruppe
Bildung und Region

1

Stadt Mainz

SEP

09.09.2015

Wolf Krämer-Mandau

www.biregio.de

Tel.: 0171-2715090

x

Gastkinder an staatlichen Mainzer Grundschulen							2014/15	
Schule	1.	2.	3.	4.	Summe	Schüler Σ	Anteil Gastschüler	
GS Eisgrub (Alt)	2	0	3	7	12	184	6,5%	
GS Leibniz (Neu)	1	0	1	2	4	131	3,1%	
GS Feldberg (Neu)	7	1	0	0	8	260	3,1%	
GS Goethe (Neu)	22	9	9	0	40	316	12,7%	
GS E.-Kästner (Bre)	11	12	10	7	40	182	22,0%	
GS P.-Härtling (Fi)	0	0	0	2	2	386	0,5%	
GS Schiller (Wei)	4	2	4	5	15	244	6,1%	
GS Maler-Becker (Go)	10	10	9	15	44	421	10,5%	
GS MLK (HaMü)	7	10	15	4	36	231	15,6%	
GS Feldgarten (Eb)	0	1	1	0	2	211	0,9%	
GS Am Lemmchen (Mom)	16	13	8	12	49	246	19,9%	
GS Am Gleisberg (Go)	9	17	10	11	47	397	11,8%	
GS Theodor-Heuss (He)	6	9	12	16	43	370	11,6%	
GS Lerchenberg	0	1	0	3	4	251	1,6%	
GS Ludwig-Schwamb (Ob)	6	7	5	5	23	200	11,5%	
Summe	101	92	87	89	369	4030	9,2%	
							biregio, Bonn	

MZ
09-09-20.



Projektgruppe
Bildung und Region

2

**Mit
Flüchtlingen**

	2008/ 09	2009/ 10	2010/ 11	2011/ 12	2012/ 13	2013/ 14	Mittel*	+-%	2014/ 15	2015/ 16	2016/ 17	2017/ 18	2018/ 19	2019/ 20
						614			663				758	-69
Grundschulen insg.:	Stadt Mainz													
SKG	52	26	21	15	12	25	20		22	22	22	23	24	24
Gr.	4	2	2	2	2	2	2		2	2	2	2	2	2
1	1.742	1.569	1.585	1.617	1.540	1.638	1.600		1.752	1.734	1.745	1.847	1.894	1.959
KL	79	73	78	80	78	81	79		85	84	84	89	91	95
2	1.623	1.752	1.600	1.606	1.651	1.584	1.616	23	1.662	1.801	1.784	1.793	1.900	1.952
KL	74	79	75	78	82	78	79		81	87	86	87	92	94
3	1.562	1.628	1.748	1.599	1.586	1.650	1.631	1,9	1.606	1.666	1.804	1.790	1.798	1.903
KL	70	73	80	74	77	80	78		78	80	87	86	87	92
4	1.686	1.547	1.595	1.716	1.594	1.587	1.612	1,3	1.613	1.601	1.663	1.801	1.788	1.798
KL	76	70	73	80	74	77	76		81	77	80	87	86	87
1-4	6.613	6.496	6.528	6.538	6.371	6.459	6.459	1,8	6.633	6.802	6.996	7.231	7.380	7.612
KL	299	295	306	312	311	316	312	0,0	325	329	338	349	356	368
/Jhg.	1.653	1.624	1.632	1.635	1.593	1.615	1.615		1.658	1.701	1.749	1.808	1.845	1.903
KL	22,1	22,0	21,3	21,0	20,5	20,4	20,7		20,4	20,7	20,7	20,7	20,7	20,7

MZ

09-09-2015



Projektgruppe
Bildung und Region

3

Einschulungen laut Einwohnerstatistik:	170	175	204	181	192	221
angestrebte neue Wohneinheiten:	32	108	160	211	293	301

Neustadt

Feldberg 2-3
Züge möglich

Goethe gut 4
Züge möglich

Leibnitz gut 3
Züge möglich -
aber 2015/16
nur gut 20
Anmeldungen

Also: verteilen -
was hier
prognostiziert
ist; wenn nicht:
immense
Probleme

MZ
09-09-2015



Projektgruppe
Bildung und Region

GrS Feldbergschule										213		339		
	2008/ 09	2009/ 10	2010/ 11	2011/ 12	2012/ 13	2013/ 14	Mitar*	+-%	2014/ 15	2015/ 16	2016/ 17	2017/ 18	2018/ 19	2019/ 20
SKG														
Gr.														
1	61	52	59	52	66	53	57		73	62	60	56	75	93
GrS Goetheschule										291		423		
SKG														
Gr.														
1	103	79	94	78	65	77	76		86	88	106	98	87	99
GrS Leibnizschule										132		194		
SKG														
Gr.														
1	41	26	41	36	39	28	34		30	26	41	41	50	56
Kl.	2	1	2	2	2	2	2		20	13	20	20	24	27

	2014/ 15	2015/ 16	2016/ 17	2017/ 18	2018/ 19	2019/ 20
Einschulungen laut Einwohnerstatistik:	170	175	204	181	192	221
angestrebte neue Wohneinheiten:	32	108	160	211	293	301

x

Schülerzahlen und Schwerpunktschüler - Schuljahr 2014/15											Stadt Mainz
	Lernen (Pri- mar- stufe)	Lern- nen (Sek I)	ganz- heit. Ent- wickl.	motor. Ent- wickl.	Spra- che	sozial- emot. Ent- wickl.	Blinde	Seh- be- hin- derte	Ge- hör- lose	Schw- erhör- ge	Sum- me
Schwerpunktschulen*											
GS Feldbergschule	29		7	1							37
GS Leibnizschule	16		1		1						18
GS Maler-Becker	29		4	1	1						35
GS Theodor-Heuss	16		2	2		1					21
GS Lerchenberg	18		5		1						24
GS Martinus Oberstadt	4		2								6
IGS Anna-Seghers		29	1	5		3		3		6	47
IGS Hechtsheim		33	3	3		1		2		1	43
RS+ Anne-Frank /Goethe		11	1	1		2					15
RS+ Anne-Frank		58	3	2		1					64
RS+ Lerchenberg		23	5			1					29
Summe SPS:	112	154	34	15	3	9		5		7	339

MZ

09-09-2015



Projektgruppe
Bildung und Region

5

Regelschulen:											
GS Eisgrub (Altstadt)					4						4
GS Römersteine										4	4
GS Goethe	2				1	1				1	5
GS Pestalozzi (Mom)			4								4
GS Heinr.-Mumbächer (Bre)	1		1		1	1					4
GS Weisenau	2				3						5
GS Martin-Luther-King	5				2						7
GS Im Feldgarten (Eb)	2				1	2					5
GS Lemmchen (Mom)	2				5	1					8
GRS+ Budenheim/Mombach										2	2
GYM Schloss										3	3
GYM Theresianum								2			2
Summe Regelschulen:	14		5		17	5		2		10	53
Gesamtsumme I-Kinder:	126	154	39	15	20	14		7		17	392

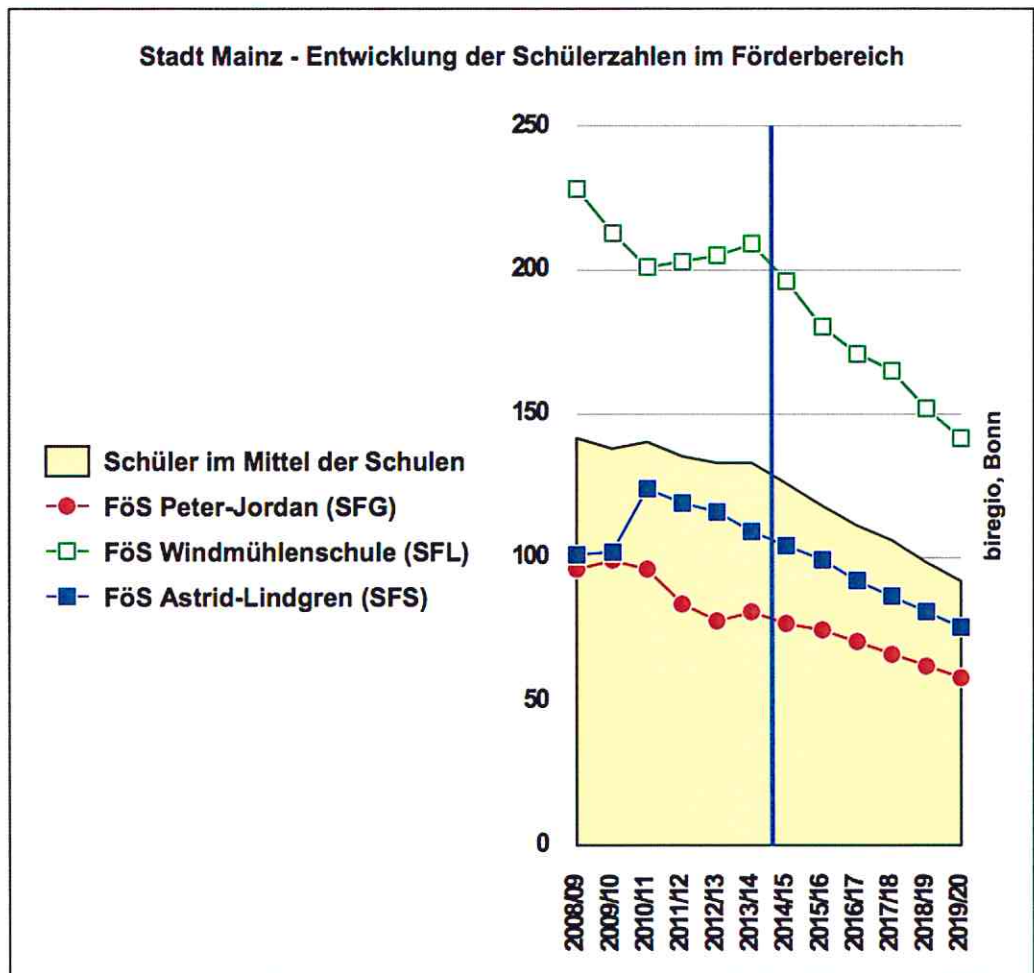
x

MZ
09-09-2015



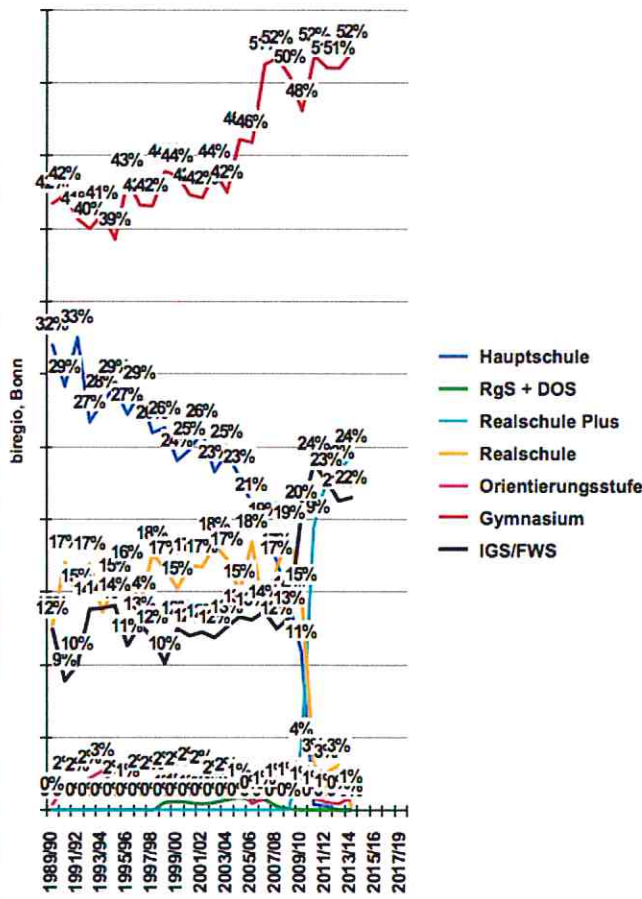
Projektgruppe
Bildung und Region

6



X

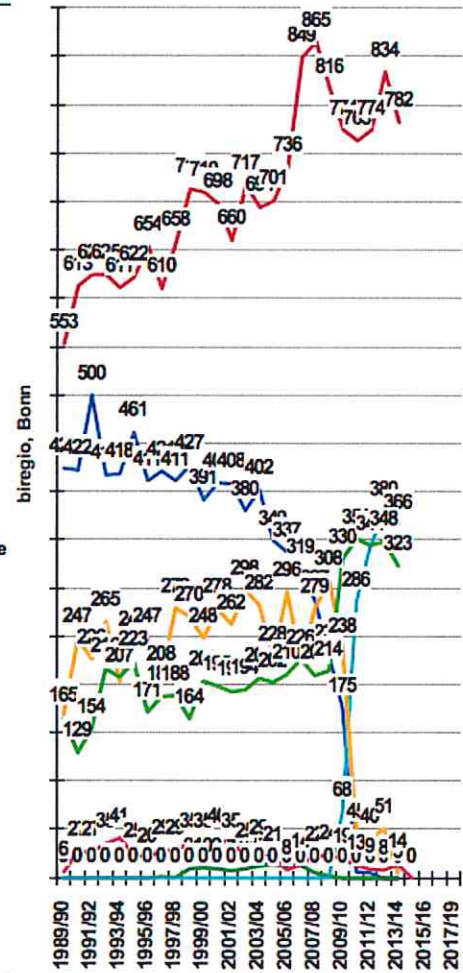
Übergänge seit dem Schuljahr 1989/90 in Prozent - Stadt Mainz



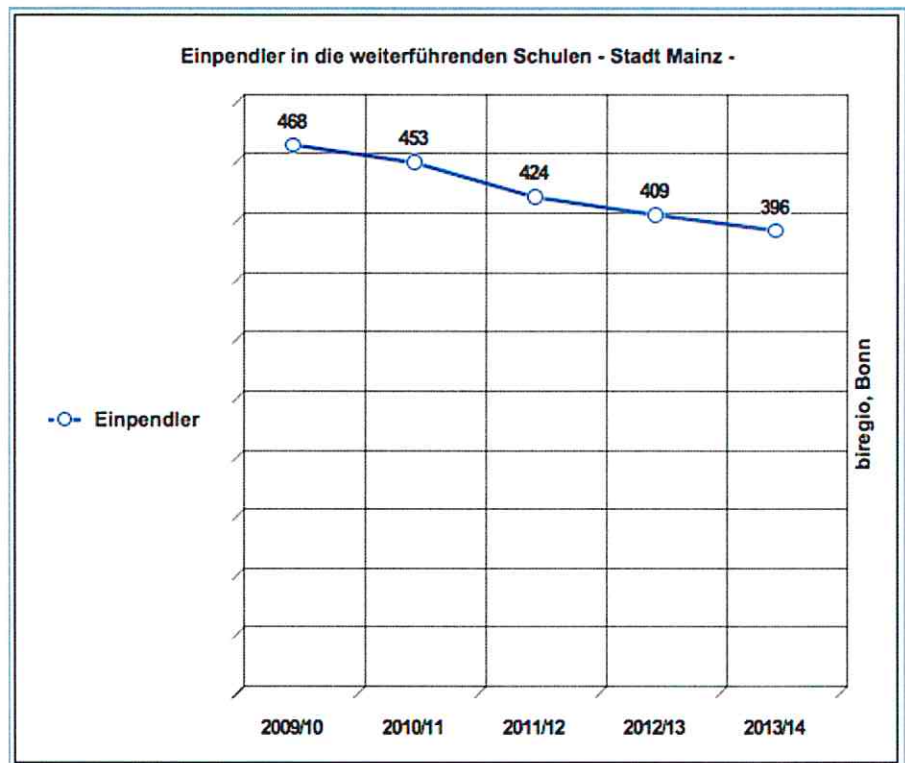
MZ
09-09-2015



Projektgruppe
Bildung und Reg



x



MZ
09-09-2015



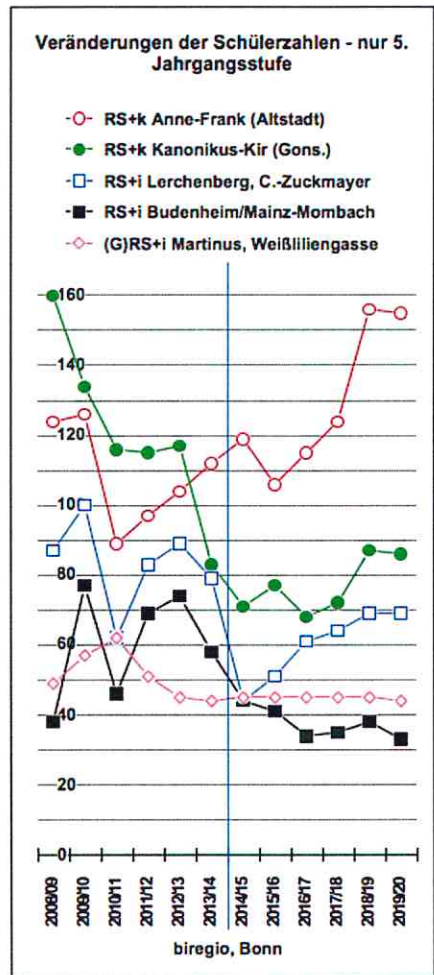
Projektgruppe
Bildung und Region

**Probleme für
RS+**

MZ
09-09-2015



Projektgruppe
Bildung und Region

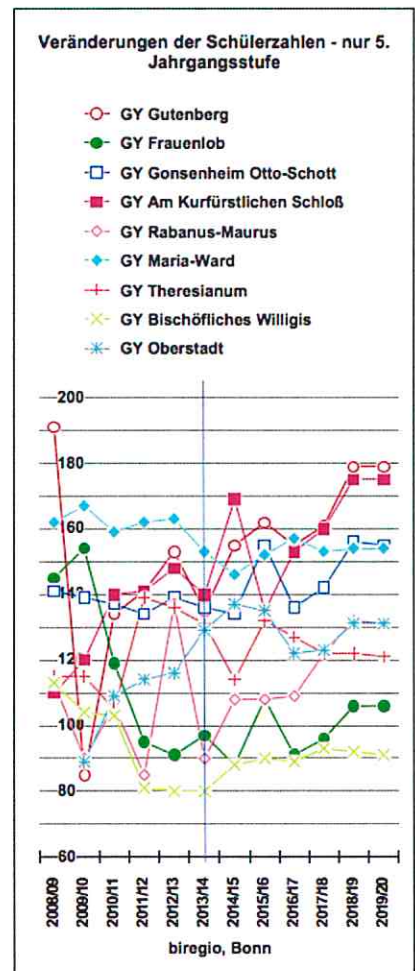


GY – 11. oder Erweiterung

MZ
09-09-2015



Projektgruppe
Bildung und Region

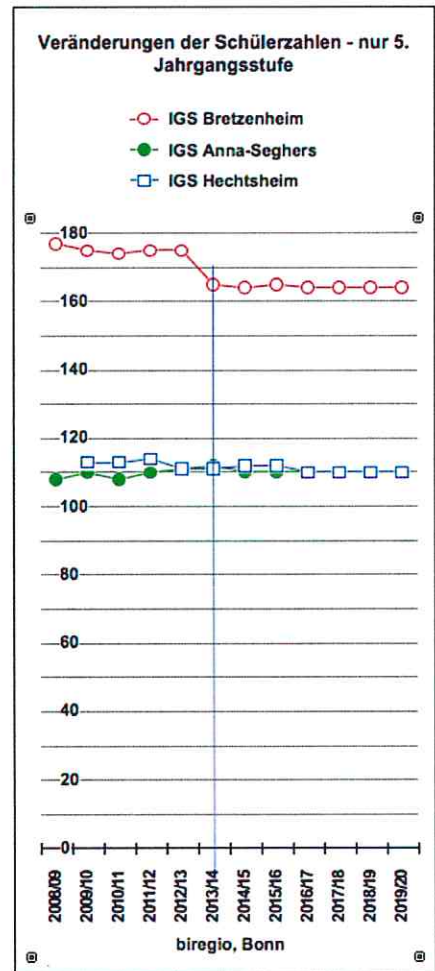


IGS – 4. oder Erweiterung

MZ
09-09-2015



Projektgruppe
Bildung und Region



Lenkung von „Randschülern“ aus Mainz in den LK Mainz-Bingen

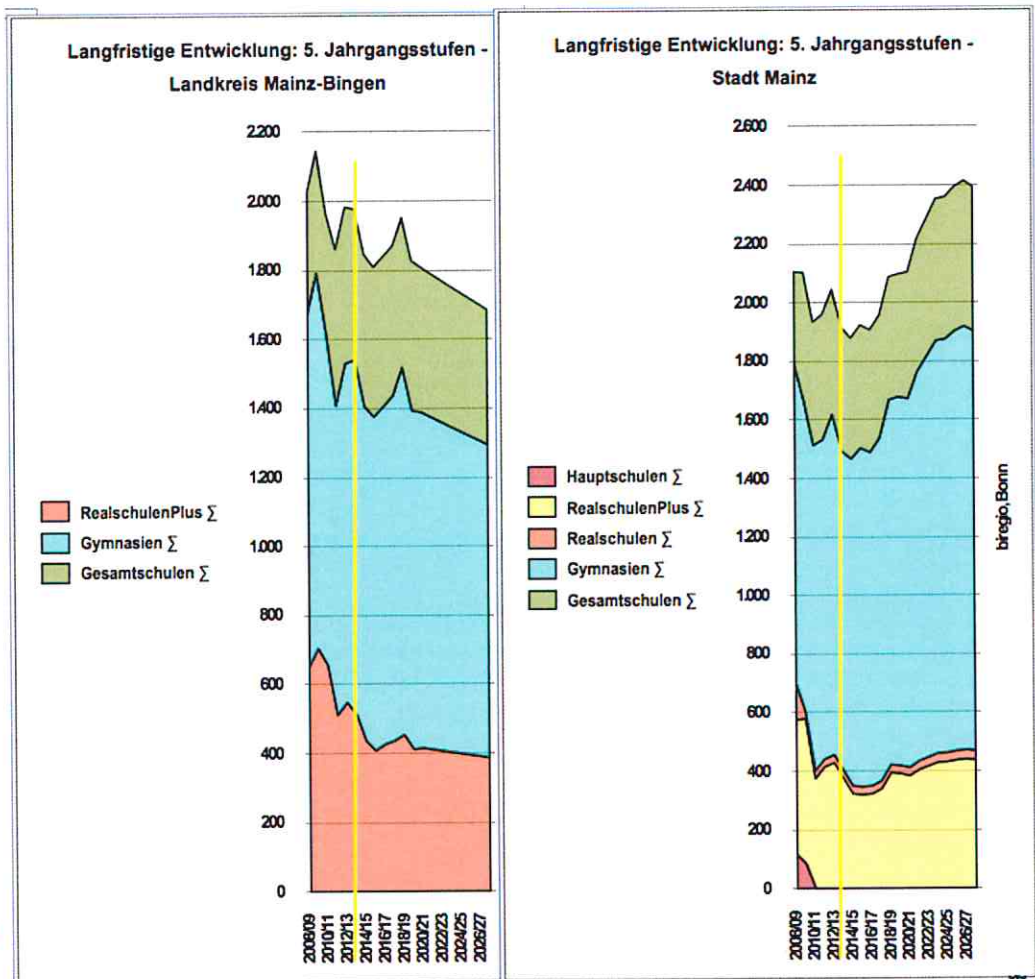
= Absicherung der enormen Erfolge des LK und Absicherung der Stadt gegen diesen Tsunami ...

MZ
09-09-2015



Projektgruppe
Bildung und Region

12



bregio, Bonn

MZ
09-09-2015



Projektgruppe
Bildung und Region

13

© biregio
Projektgruppe Bildung und Region
Wolf Krämer-Mandau
Dürenstraße 40
53173 Bonn
0228/36 30 04
0171-2715090
info@biregio.de