



Stadt Mainz Verkehrsunfälle

Vortrag zum Thema Verkehrsunfälle mit Ursache Geschwindigkeit

- Nur für den dienstlichen Gebrauch -



STADT MAINZ GESCHWINDIGKEITSÜBERWACHUNG

1. Unfallstatistik
2. Gesamtübersicht Unfälle Stadt Mainz i.g.O.
3. Übersicht Unfälle mit Ursache
Geschwindigkeit
4. Unfälle mit Kindern



STADT MAINZ GESCHWINDIGKEITSÜBERWACHUNG

1. Unfallstatistik

Für die Stadt Mainz ist innerhalb geschlossener Ortschaften ein leichter Anstieg der Unfälle insgesamt von 6036 auf 6066 festzustellen. Im Schnitt werden durch die Beamten 17 Unfälle am Tag aufgenommen. Insgesamt sanken die Zahlen der Unfälle mit Verletzten von 598 im Jahr 2012 auf 572 im Jahr 2013, was einem Rückgang um 4 % entspricht. Die Zahl der Unfälle mit Getöteten erhöhte sich auf zwei Unfälle. Bei den Unfällen mit Schwerverletzten wurde ein Rückgang um 4 Unfälle auf 78 Unfälle festgestellt. Die Unfälle mit Leichtverletzten sanken um 8 % auf 492. Im Stadtgebiet Mainz entstand ein Sachschaden von ca. 10,3 Millionen Euro. Der Anteil der Unfälle, bei welchen die Geschwindigkeit unfallursächlich war, lag bei 4 %. Darin enthalten sind auch die 51 Unfälle bei winterglatter Fahrbahn.



STADT MAINZ

GESCHWINDIGKEITSÜBERWACHUNG

1. Unfallstatistik

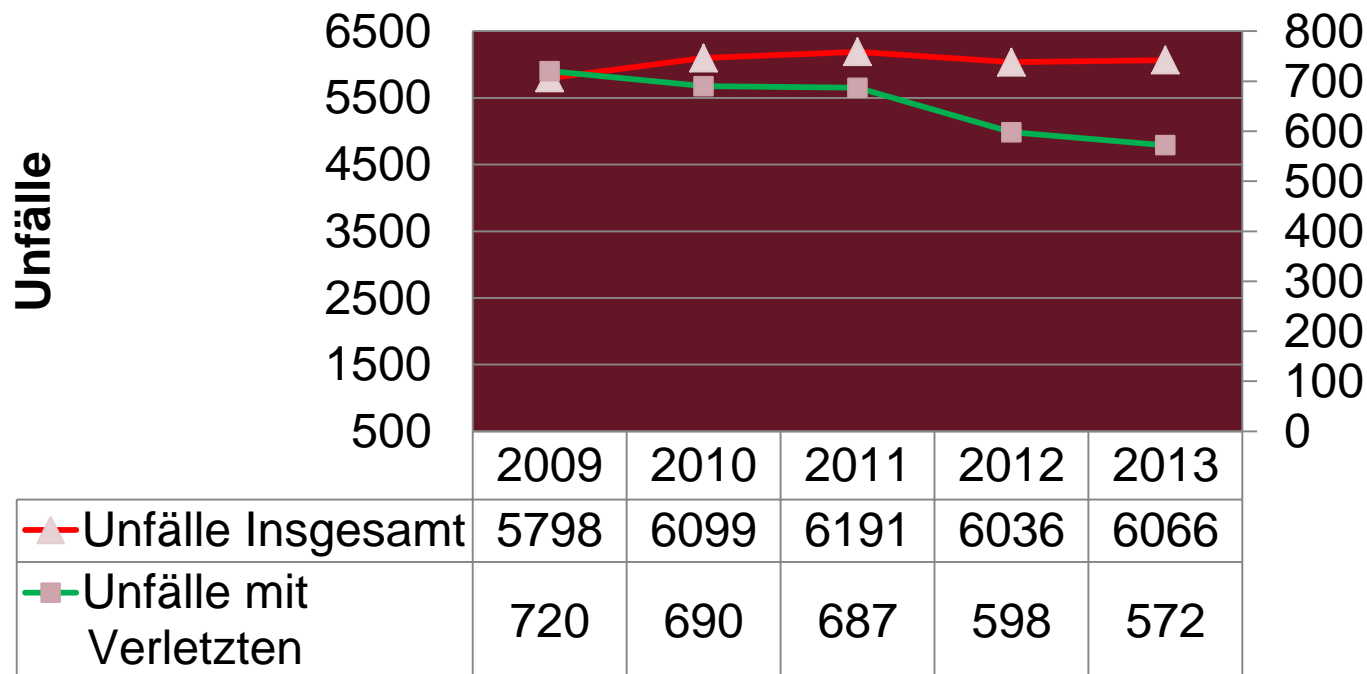
Die Unfallursache **Geschwindigkeit** führte zu 230 Unfällen im Vergleich zu 218 Unfällen im Jahr 2012. Während die Beamten im Jahr 2012 insgesamt 33 Unfälle auf glatten Straßen aufnehmen mussten, waren es im Jahr 2013 mit 51 Unfällen fast doppelt so viele. Bei 99 Unfällen 2013 war die Straße nass, so dass sich auch die Zahl von 219 Unfällen mit nicht angepasster Geschwindigkeit erklären lassen.

Bei Unfällen mit der Ursache Geschwindigkeit wurden bei 65 (+17%) Unfällen im Jahr 2013 insgesamt 84 Personen verletzt. Es wurden 11 (+73%) Unfälle mit Schwerverletzten und 73 (+62 %) Unfälle mit Leichtverletzten registriert. Die Mehrzahl der Unfälle (**89%**) ist auf eine nicht angepasste Geschwindigkeit zurückzuführen.



STADT MAINZ GESCHWINDIGKEITSÜBERWACHUNG

2. Gesamtübersicht Unfälle Stadt Mainz i.g.O.



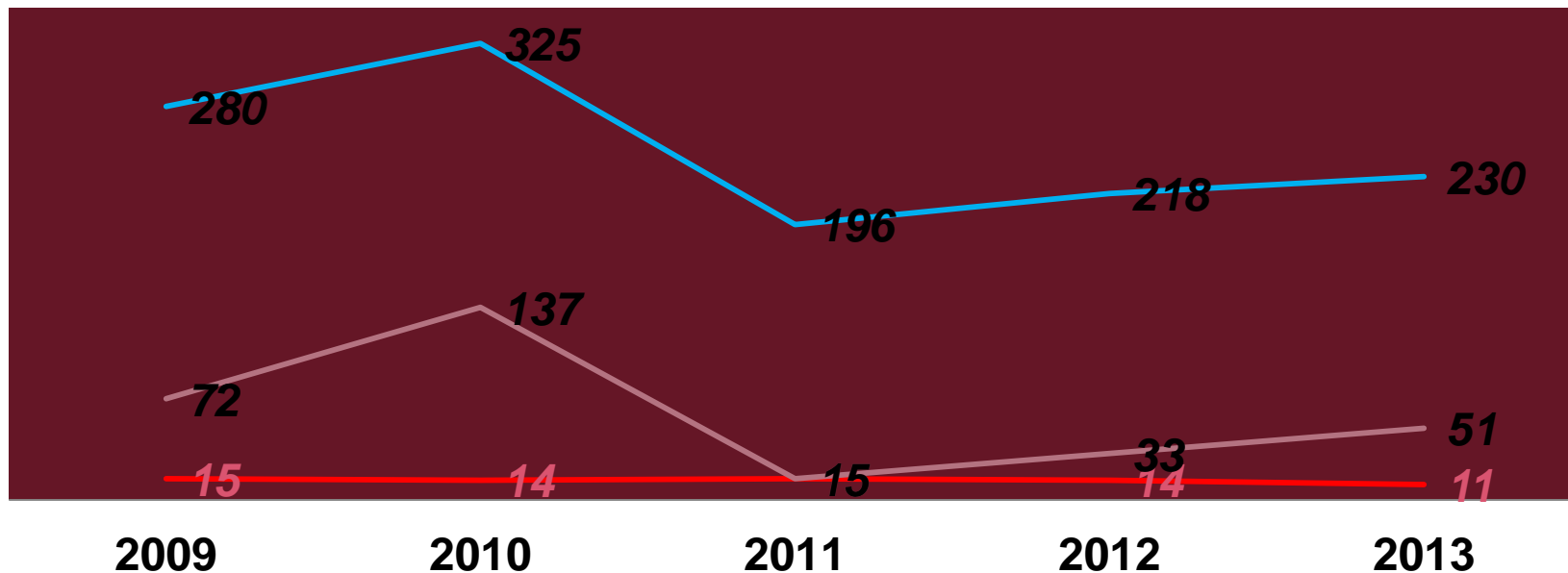


STADT MAINZ GESCHWINDIGKEITSÜBERWACHUNG

3. Übersicht Unfälle mit Ursache Geschwindigkeit

Übersicht der Unfälle

— Unfälle Geschwindigkeit — Überhöhte Geschw. — Unfälle winterglatte Fahrbahn



STADT MAINZ GESCHWINDIGKEITSÜBERWACHUNG

Grafik der Unfälle mit Unfallursache Geschwindigkeit (bei gleichzeitiger Überschreitung der zulässigen Höchstgeschwindigkeit)





STADT MAINZ GESCHWINDIGKEITSÜBERWACHUNG

4. Unfälle mit Kindern

Im Jahr 2013 wurden insgesamt **35** (54) Unfälle mit Kindern im Stadtgebiet Mainz aufgenommen. Davon **18** (33) mit dem Fahrrad und **11** (18) mit Fußgängerbeteiligung. Es konnten keine örtlichen Schwerpunkte festgestellt werden. Bei den Unfällen wurden **5** Kinder schwer- und **17** leichtverletzt. In 4 Fällen handelte es sich um einen Schulwegunfall. Bei einem Unfall wurde als Ursache Geschwindigkeit angegeben (nicht angepasst, radfahrendes Kind).



STADT MAINZ GESCHWINDIGKEITSÜBERWACHUNG

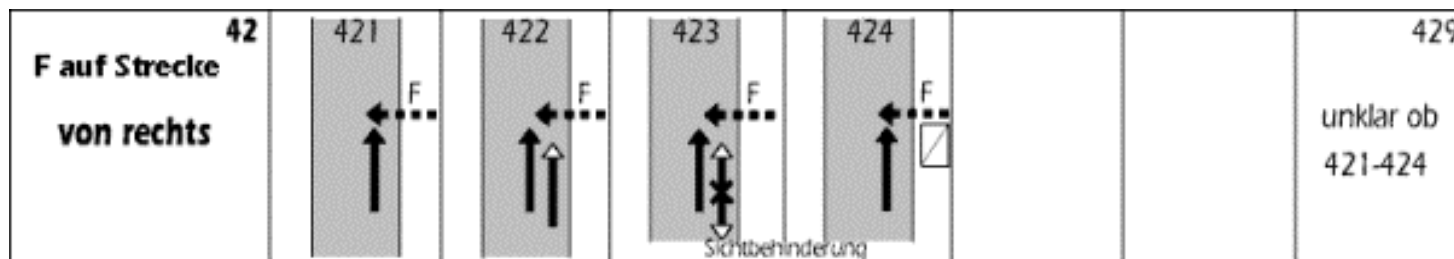
4. Unfälle mit Kindern

Bei den Unfällen waren in 18 Fällen Fahrräder, in 11 Fällen Fußgänger beteiligt. Auffällig sind die Unfalltypen 421/431 (7).

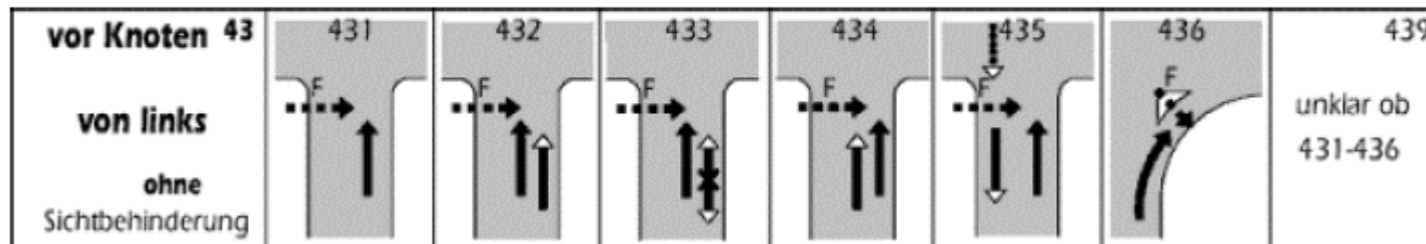
STADT MAINZ GESCHWINDIGKEITSÜBERWACHUNG

4. Unfälle mit Kindern

Unfalltyp 42: Konflikt zwischen einem von rechts kommenden Fußgänger und einem Fahrzeug



Unfalltyp 43: Konflikt zwischen einem von links kommenden Fußgänger und einem Fahrzeug - sofern nicht Untertyp 44





VIELEN DANK FÜR IHRE
AUFMERKSAMKEIT